

BOLETÍN DE ANÁLISIS DE AGUA DE CAPTACIÓN


[99246]


CLIENTE: Concello de Meis (Pontevedra)	
SERVICIO: CONCELLO DE MEIS	C.I.F.: P36028001
Dirección: Avda. de Cambados, nº 67 - O Mosteiro. 36637 - MEIS (Pontevedra)	N/Ref.: 33662
DATOS DE TOMA DE MUESTRA*:	
Muestra tomada por: ESDE-SERVIZO	Fecha toma: 26-11-2024 Hora: 09:30
ZONA DE ABASTECIMIENTO: ZNS MEIS	Tipo de P.M.: Captación
Lugar de toma: MEIS FONTE PARADELA MUIÑO DE ARRIBA.	
Fecha entrada: 27-11-2024	Fecha análisis: 27-11-2024 Fecha fin análisis: 16-12-2024

PARÁMETRO	RESULTADO	VALOR PARAMÉTRICO	UNIDADES	MÉTODO
Parámetros Microbiológicos				
001 Escherichia coli	2	0	NMP/100 ml	UNE-EN ISO 9308-2:2014
002 Enterococo intestinal	0	0	NMP/100 ml	FP-2.5.5-IT-15.1 (Enterolert-DW)
003 Clostridium perfringens (incluidas células vegetativas y esporas)	0	0	UFC/100 ml	UNE-EN ISO 14189:2018
Parámetros químicos				
026 Nitrito	14 ±23%	50	mg/L	FP-2.5.5-IT-46.1 (C.I.)
027 Nitrito	<0,03	0,5	mg/L	FP-2.5.5-IT-46.1 (C.I.)
Parámetros indicadores				
038 Bacterias coliformes	14	0	NMP/100 ml	UNE-EN ISO 9308-2:2014
042 Amonio	<0,20	0,50	mg/L	FP-2.5.5-IT-08.1 (Fotometría)
047 Conductividad	137 ±7%	2.500	µS/cm a 20°C	FP-2.5.5-IT-12.1 (Potenciometría)
051 pH	5,6 ±0,1	6,5 - 9,5	Unidades pH	FP-2.5.5-IT-11.1 (Potenciometría)
054 Turbidez	<0,3	2 / 4	NTU	FP-2.5.5-IT-20.1 (Turbidímetro)
056 Color	<10	Sin cambios anómalos	mg Pt-Co/L	FP-2.5.5-IT-30.1 (Fotometría)
057 Olor *	0	Sin cambios anómalos	In. Dil.	FP-2.5.5-IT-31.1 (Dilución)
058 Sabor *	0	Sin cambios anómalos	In. Dil.	FP-2.5.5-IT-33.1 (Dilución)

OBSERVACIONES*:

Santiago a 16 de diciembre de 2024



 Xoán Carlos Vila Liñares
 Coordinador Técnico


 J. Benito Rodríguez Fernández
 Director de Laboratorio

La incertidumbre expandida equivale a un factor de cobertura k=2, que proporciona un nivel de confianza del 95%.
 Todos los datos de toma e identificación de la muestra fueron facilitados por ESDE-SERVIZO. El laboratorio no se hace responsable de esta información.
 Los resultados de Clostridium perfringens pueden verse afectados por el tiempo transcurrido desde la toma de muestra.
 Queda prohibida la reproducción total o parcial de este informe sin autorización por escrito de ESPINA & DELFIN, S.L.
 Los resultados de este informe solo afectan a la muestra analizada desde su recepción en el Laboratorio, y se aplican a la muestra tal como se recibió.

Laboratorio inscrito en el Registro Gallego de Laboratorios Autorizados con nº 070/GA
 Sistema de Gestión de Calidad certificado por AENOR con nº ER-0490/1/98

ESPINA & DELFIN S.L.
 Vía Edison, nº 9 - Pol. Ind. Do Tambre 15890 - SANTIAGO DE COMPOSTELA
 Telf.: 981 582 000 - Fax: 981 588 056 www.espinaydelfin.com



Las actividades marcadas con (*) no están cubiertas por la acreditación ENAC.